

СОЦИАЛЬНО-ЭКОНОМИЧЕСКОЕ ПОЛОЖЕНИЕ ЧЕЧЕНСКОЙ РЕСПУБЛИКИ

в январе 2024 года

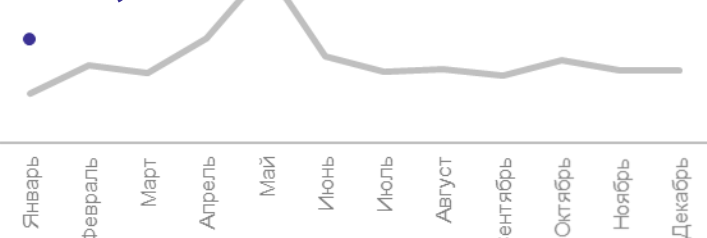


Индекс промышленного производства

к соответствующему месяцу предыдущего года

январь 2024 года к январю 2023 года

110,1%



Промышленное производство

110,1%

- Добыча полезных ископаемых **104,7%**
- Обрабатывающие производства **107,9%**
- Обеспечение электрической энергией, газом и паром; кондиционирование воздуха **123,3%**
- Водоснабжение; водоотведение, организация сбора и утилизации отходов, деятельность по ликвидации загрязнений **97,0%**

Индекс производства продукции сельского хозяйства

к соответствующему месяцу предыдущего года

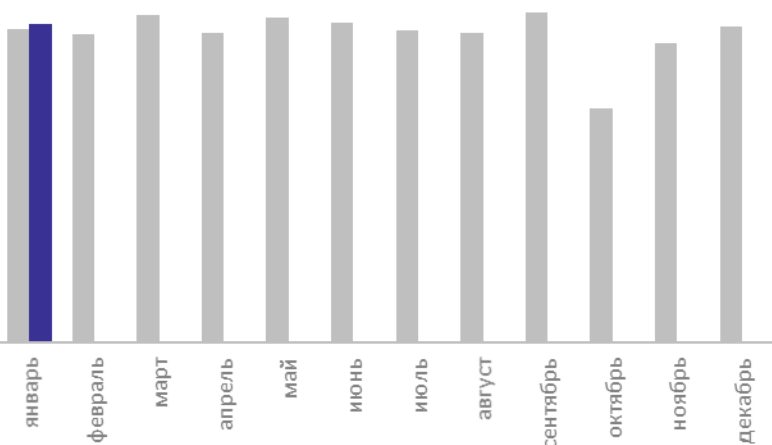
104,6%

Объем производства продукции сельского хозяйства

2003,0 млн рублей

январь 2024 года к январю 2023 года в сопоставимых ценах

104,6%



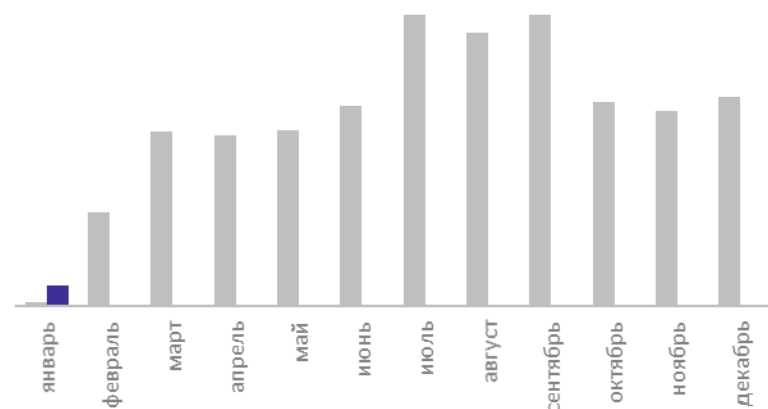
Объем работ, выполненных по виду деятельности строительство

1,1 млрд рублей

1 070 млн рублей

январь 2024 года к январю 2023 года в сопоставимых ценах

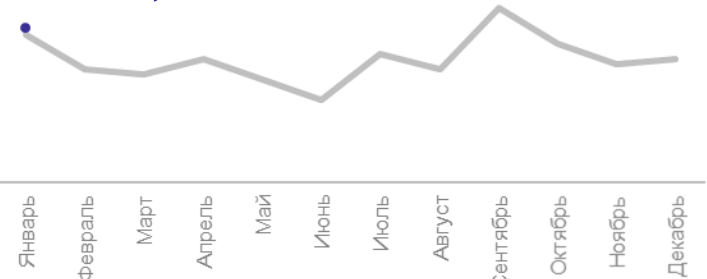
в 5,4 р.



Индекс потребительских цен

на конец месяца, в % к предыдущему месяцу

101,01%



Оборот розничной торговли

20 211 млн рублей

январь 2024 года к январю 2023 года в сопоставимых ценах

103,8%

Пищевыми продуктами

10 752 млн рублей **100,7%**

Непродовольственными товарами

9 459 млн рублей **107,6%**

